

## AUDI A1 2010> Q3 2011>

Rispondere:	Premere	
Riagganciare/Rifiutare una chiamata:	Premere 2 secondi	
Chiamata vocale:	Ruotare ↑ seguito da ↓	
Richiamo ultimo numero:	Ruotare ↓ seguito da ↓	
Modalità discreta:	Ruotare ↑ seguito da ↓	
Modalità vivavoce:	Ruotare ↑ seguito da ↓	
Alzare il volume:	Ruotare VOLUME	+
Abbassare il volume:	Ruotare VOLUME	-
Entrare nel menù:	Ruotare ↑ seguito da ↓ 2 volte	
Muoversi nel menu:	Ruotare	+ -
Confermare le funzioni del menù:	Premere	
Annullare le funzioni del menù:	Premere 2 secondi	
Reset del viva voce:	Ruotare	VOLUME - seguito da + 5 volte



↑ Comando sinistro

+ Comando destro







## AUDI

Rispondere:	Premere	
Riagganciare:	Premere 2 secondi	
Rifiutare una chiamata:	Premere 2 secondi	
Chiamata vocale:	Premere	
Richiamo ultimo numero:	Premere 2 secondi	
Modalità discreta:	Premere	
Modalità vivavoce:	Premere	
Alzare il volume:	Premere	VOLUME ↑
Abbassare il volume:	Premere	VOLUME ↓
Entrare nel menù:	Premere 2 volte	
Muoversi nel menu:	Premere	VOLUME ↑
		VOLUME ↓
Confermare le funzioni del menù:	Premere	
Annullare le funzioni del menù:	Premere 2 secondi	
Entrare in modalità MUSICA:	Premere 3 volte	
Muoversi fra le tracce:	Ruotare	SEEK ↑
		SEEK ↓
Uscire dal modalità MUSICA:	Premere 3 volte	
Reset del viva voce:	Ruotare	VOLUME ↓ seguito da
		VOLUME ↑ 5 volte




## AUDI Q5 Q7 2009>

Rispondere:	Premere 2 secondi	
Riagganciare/Rifiutare una chiamata:	Premere 2 secondi	<b>MODE</b>
Chiamata vocale:	Premere 2 secondi	<b>MODE</b>
Richiamo ultimo numero:	Premere 2 secondi	
Modalità discreta:	Premere 2 secondi	
Modalità vivavoce:	Premere 2 secondi	
Alzare il volume:	Ruotare	VOLUME ↑
Abbassare il volume:	Ruotare	VOLUME ↓
Entrare nel menù:	Premere <b>SEEK +</b> seguito da <b>SEEK -</b> 2 volte ( <b>SEEK + SEEK - SEEK + SEEK -</b> )	
Muoversi nel menu:	Ruotare	↑ VOLUME + ↓ VOLUME -
Confermare le funzioni del menù:	Premere 2 secondi	
Annullare le funzioni del menù:	Premere 2 secondi	<b>MODE</b>
Entrare in modalità MUSICA:	Ruotare <b>SEEK -</b> seguito da <b>SEEK +</b>	
Muoversi fra le tracce:	Ruotare	SEEK ↑ SEEK ↓
Uscire dal modalità MUSICA:	Ruotare <b>SEEK -</b> seguito da <b>SEEK +</b>	
Reset del viva voce: Solo per MKi9000	Ruotare	VOLUME ↓ seguito da VOLUME ↑ 5 volte



**PER QUESTA FUNZIONE, SETTARE L'INTERFACCIA RADICAN A 6 LAMPEGGI**  
Fare riferimento al manuale di installazione

VERSIONE SPAZIALE PER  
AUDI Q5 Q7 con comando vocale  e MMI audio system

